

TL- Bakenleuchte „COMLite LED“ mit integrierter Blockbatterie

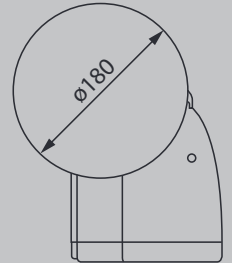
TL- Delineator lamp “COMLite LED” with an integrated lantern battery

gemäß den „Technischen Lieferbedingungen für Warnleuchten (TL-97)“ / EN 12352
according to the German technical delivery conditions for warning lamps (TL-97) / EN 12352



Details | Details

- Steckadapter für verschiedene Versorgungsmodule
 - Modernste, hocheffiziente Elektronik
 - Dämmerungsautomatik
 - Umschaltbar Blink- / Dauerlicht
 - Schmutzdichtes Lampengehäuse
 - Einfach umschaltbar zwischen WL1 und WL2
 - Aktive Betriebs- / Batteriestatusanzeige (mit guter Frontsichtbarkeit)
 - Seiten- und Frontbefestigung möglich
 - An/Aus- Schalter (nur bei Batteriekombination)
- Plug-in adapter for various supply modules
 - Latest, highly efficient electronics
 - Automatic twilight control
 - Switch for flashing light / continuous light
 - Dirt-proofed lamp housing
 - Easily switchable between WL1 and WL2
 - Active operating / battery status display (with good front visibility)
 - Side and front mounting possible
 - On/Off switch (only on battery combination)



Abmessungen | Dimensions
235 x 80 x 295 mm

Gewicht
Weight **860 g**

Kennbuchstabe
Code letter **M**

Betriebsspannung
Operating Voltage
6V - 12V DC

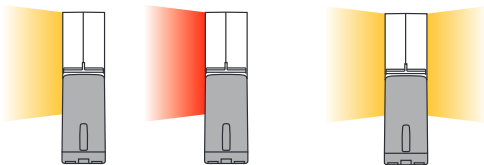
Stromaufnahme ø
Average current draw

Tag | Day Nacht | Night
1 mA 8,5 mA

Betriebsstunden
Operation hours
Dauer- / Blinklicht
Interm. / permanent light
6V/ 7Ah ~ 600/ 1300h
6V/50Ah ~ 4500/ 7000h

TL- Warnleuchte mit integrierter 4R25- Batterie (6V)
TL- Warning lamp with an integrated 4R25 battery (6V)

Optionen | Options



WL1
einseitiger Lichtaustritt
one-sided light emission

WL2
beidseitiger Lichtaustritt
double-sided light emission




Multiwerkzeug
Multi tool



Schranken- und Rohrhalterung
Barrier- and pipe fastener



Batteriewechsel | Battery change



bast
V4-33-2011
V4-40-2011
V3-09-2014
EN12352
WEEE-Reg.-Nr. (ElektroG)
DE 31812817